

Agresseur Actif (Tireur) – Protocole 136

Permis d'utilisation limitée

En utilisant ce matériel, vous ("l'Utilisateur") êtes d'accord avec les termes et conditions générales suivants. Par ceci on accorde à l'Utilisateur un permis d'utilisation non transférable, non exclusif, révocable et limité du matériel suivant pour des fins de répartition d'urgence tels quels. L'Utilisateur comprend qu'il est responsable et passible de l'utilisation faite de ce matériel. L'Utilisateur se doit seulement d'utiliser la version la plus récente de ce matériel, tel qu'il est mis à niveau régulièrement par les International Academies of Emergency Dispatch ("IAED"). L'Utilisateur comprend qu'il est seul responsable de s'assurer d'utiliser la version la plus récente. L'Utilisateur reconnaît et comprend que l'IAED est le seul détenteur des droits d'auteurs et autres propriétés intellectuelles associés à ce matériel. Ce matériel est protégé par les lois américaines et internationales sur les droits d'auteurs et traités. Tous droits réservés. L'Utilisateur ne peut altérer ou modifier en aucune façon ce matériel et accepte de l'utiliser tel quel. L'Utilisateur n'emploiera pas ce matériel à des fins commerciales ni pour aucun gain monétaire. Ce matériel ne peut être incorporé à aucun produit, ordinateur ou RAO tierce. L'Utilisateur comprend et accepte que ce protocole ne peut couvrir entièrement toutes les situations qui pourraient se présenter au cours d'un incident impliquant un AGRESSEUR ACTIF (TIREUR). En aucun cas l'IAED (et ses filiales) sont responsables des dommages reliés à l'utilisation de ce matériel. Il n'y a aucune condition d'utilisation à ce protocole. La décision pour mettre en application le Protocole est à la discrétion unique de l'agence de l'utilisateur. Des droits non expressément accordés à l'utilisateur sont réservés par l'IAED.


Politique SRIÉ des International Academies of Emergency Dispatch

Les International Academies of Emergency Dispatch considèrent n'importe laquelle des situations nécessitant de fournir ces directives être un cas de Situation à Risques Inhérents Élevés (SRIÉ) et croient que le Répartiteur d'Urgence (certifié RMU, RUI, RUP) ou son agence, faisant une tentative en toute bonne foi de fournir ces directives, ne devraient pas être tenus responsables de quelques résultats négatifs. Ceci ne devrait pas être considéré comme une interprétation légale, mais comme une ferme opinion officielle du Conseil des Normes et du Comité Directeur de l'IAED.

QUESTIONS CLÉ

1. Quel **genre d'armes** est impliqué ? _____
 - a. (**Fusil**) **Combien** de coups de feu ont été **tirés** ?
 - b. (**Fusil**) **Quand** était la **dernière fois** où vous avez **entendu** les coups de feu tirés ?
2. **Combien** de suspects sont **impliqués** ?
3. **Où** est le **suspect maintenant** ?
 - a. (**Suspect a quitté/quitte/circule**) **Comment** est-ce qu'il/elle est **parti(e)** ?
 - i. (**Véhicule**) Je dois avoir la **description** du **véhicule**... _____
 - ii. Dans quelle **direction** est-ce qu'il/elle allait ?
 - b. Je dois avoir la **description** du **suspect**... _____
4. **Pouvez-vous évacuer/quitter** le bâtiment/secteur de **façon sécuritaire** ?

Oui _____

Non ou Inconnu _____
5. (**CONFINEMENT BARRICADÉ**) **Où** êtes-vous **exactement** ?
 - a. Quelle est le **meilleur moyen** de se **rendre** jusqu'à vous ?
 - b. **Combien** de personnes sont **avec vous** ?
6. **Combien** de personnes sont **dans le bâtiment/secteur** ?
7. Est-ce que le suspect semble porter un **gilet pare-balles** ?
8. Avez-vous **vu** le suspect **transportant quoi que ce soit** ?
 - a. (**Oui**) **Décrivez**-le moi.
9. Avez-vous **entendu** le suspect **dire quoi que ce soit** ?
 - a. (**Oui**) **Qu'est-ce** qu'il/elle a dit ?
10. (**Suspect sur les lieux**) Je dois avoir la **description** du **véhicule** du **suspect**... _____
 - a. **Où** est le **véhicule** maintenant ?
11. Est-ce que le suspect a **pris** des **otages** ?
 - a. (**Oui**) **Combien** ?
 - b. (**Oui**) **Où** sont-ils exactement ?
12. **Combien** de personnes sont **blessées** ? 
13. Est-ce qu'il y a **quoi que ce soit d'autre** que vous pouvez **me dire** ?



S-1
S-2



DIRECTIVES POST-ENVOI



(Évacuation)



- a. Si le **suspect quitte**, dites-le moi **immédiatement**.
- b. **Ne vous mettez pas** (plus) en **danger**.

(CONFINEMENT BARRICADÉ)

- c. Si le **suspect** est à **proximité**, restez très **tranquille** et **hors de vue**.

* Faire une **vérification** à l'**ordinateur**.

* Suivre la **politique du département** concernant l'**avis** donné à l'administration du département, aux forces spéciales (GTI) et aux agences avoisinantes.

SIT * Lien vers  X-1 à moins que : 

Restez en ligne _____		X-2
Raccrochage urgent _____		X-3
Raccrochage de sécurité _____		X-4
Évacuation _____		S-1 Fiche rétract. →
		S-2 Fiche rétract. →

NIVEAUX # DESCRIPTEURS DE DÉTERMINANT  **A C E F M P** CODES

E 1 AGRESSEUR ACTIF (TIREUR) **136-E-1**

DESCRIPTIONS ESSENTIELLES



Armes

- Fusil (**type** : pistolet, carabine)
- Couteau (**type** : long, court)
- Massue (**type** : bâton, démonte-pneu)
- Autre (**type** : vitre, bouteille, véhicule)
- Explosif (**type** : bombe)



Personne(s) (suspects armés en premier)

- **Race**
- **Sexe**
- **Age** (date de naissance)
- **Vêtements**
- Stature/Grandeur/Poids
- Couleur/longueur/style des cheveux
- Autres caractéristiques identifiables (barbe/moustache, accent, tatouages, piercings, bijoux)
- Teint
- Couleur des yeux
- Comportement (calme, émotif, intoxiqué)
- Nom/Lien
- Adresse/Numéro de téléphone



Véhicule

- **Couleur**
- Année
- Marque/Modèle
- **Style de carrosserie**
- Détails additionnels (peinture particulière, dommage)
- Immatriculation
- État/Province/Département/Canton



Vélo

- Type/Style
- Couleur
- Marque/Fabricant
- Dimension des roues
- Autres caractéristiques



Bateau (Navire)

- **Grandeur**
- Couleur
- Nom
- Numéro d'enregistrement
- **Type** (en-bord, hors-bord, voile, plaisance, vitesse, course, ponton, navire)

➔ Suffixes du Déterminant

Les codes de suffixe aident à décrire spécifiquement le type d'armes :

- A** = Autre
- C** = Couteau
- E** = Explosif
- F** = Fusil
- M** = Massue
- P** = Plusieurs genres d'armes

AGRESSEUR ACTIF (TIREUR)

Une personne **armée** qui a utilisé **n'importe quel genre d'arme** pour infliger une **force physique meurtrière** envers d'autres et qui **continue** de le faire tout en ayant un **accès illimité** à des victimes additionnelles.

CONFINEMENT BARRICADÉ

Une intervention utilisée par les écoles, les commerces ou les individus qui **confine** les **personnes** à l'intérieur d'un établissement ou d'une pièce afin de **minimiser leur exposition** à un **AGRESSEUR ACTIF (TIREUR)**.

Règles

1. Les situations d'**AGRESSION** pendant lesquelles un suspect **n'a pas un accès illimité** à des victimes additionnelles devraient être **traitées au Protocole 106**.
2. **Évacuer**, si c'est **sécuritaire** de le faire, est la **meilleure action** que les appelants puissent prendre pour **sauver des vies**. Cependant, si ce n'est **pas possible**, les directives pour les appelants d'aller en **CONFINEMENT BARRICADÉ** sont **critiques**.
3. Les **situations de prise d'otages** se développant au cours d'un scénario d'**AGRESSEUR ACTIF (TIREUR)** devraient être **traitées au Protocole 136**.

Axiomes

1. Les individus qui sont retrouvés par un **AGRESSEUR ACTIF (TIREUR)** et qui **ne peuvent pas se sauver** devraient être **préparés mentalement à lutter pour leur vie** en utilisant des armes, en lançant des objets, en agissant de façon agressive et en criant.
2. La **plupart** des **victimes** du massacre de l'école secondaire Columbine, située aux É.-U., a été retrouvée **dans la bibliothèque** où les étudiants étaient **incapables** d'évacuer ou d'aller en **CONFINEMENT BARRICADÉ**.
3. Le terme "**tireur actif**" est une locution créée par les organismes d'application de la loi pour décrire les **agresseurs armés qui utilisent une force meurtrière** sur des individus tout en ayant un **accès illimité** à des victimes additionnelles. Ces agresseurs **utilisent habituellement des armes à feu**, donc le terme "**tireur actif**"; cependant, **n'importe quelle arme pourrait être utilisée**.
4. Un véritable **CONFINEMENT BARRICADÉ** **l'emporte sur une alarme incendie à moins** que la fumée ou le feu représente une **menace vitale immédiate**.

Déclaration du NTOA

Le NTOA (National Tactical Officers Association) **met en garde contre** tout changement d'intervention policière **en se basant seulement sur l'intervalle de temps** de quand on a rapporté avoir entendu les coups de feu pour la dernière fois. En soi, cet intervalle de temps, **ne réfute en rien le besoin pour une intervention immédiate**. L'auteur pourrait être en train d'utiliser ou en train de se préparer à utiliser, d'autres armes (couteaux, EEI, etc.) ou ses coups de feu pourraient ne pas être audibles. Si le lieu de la menace n'est pas connu, les policiers devraient commencer à rechercher ou à sauver les victimes blessées. Les policiers devraient passer à une situation de prise d'otage/barricade, si nécessaire, en se basant seulement sur la totalité des circonstances.

1 Évacuation

Quittez le bâtiment/secteur **même si** d'autres personnes **ne suivent pas**. Aidez les autres à s'échapper, si **possible**.
 Prenez un chemin d'évacuation qui **s'éloigne du suspect**.
Avertissez les autres de la situation pendant que vous échappez.
Ne tentez pas de déplacer les personnes blessées.
Ne vous précipitez pas vers les policiers, gardez vos **mains visibles** en tout temps et **suivez** toutes leurs **directives**.
Tenez les policiers au courant de la **description et de l'endroit où se trouve le suspect**.

- Pouvez-vous **emmener le téléphone avec vous ?**

Oui → Retournez à la séquence

(Non) Rappelez-nous d'un endroit **sécuritaire**, si c'est possible.

Fin

2 CONFINEMENT BARRICADÉ

Ne quittez pas votre emplacement actuel si vous croyez que le **suspect pourrait vous voir ou vous trouver**. Si c'est **sécuritaire** de le faire, **rassemblez** ceux autour de vous et **allez** à la pièce la **plus proche** avec une **porte pouvant être verrouillée**. Une fois à l'**intérieur**, **verrouillez** la porte et **barricadez-la** avec des objets lourds.
 Tentez d'**éviter d'être vu(e)**. Si vous le pouvez, **éteignez les lumières** et **fermez les rideaux** ou les stores pour **couvrir les fenêtres**.
Asseyez-vous ou **couchez-vous** sur le plancher **le long** du mur avec la porte et soyez **aussi silencieux(se) que possible**.

Politique de l'Académie

Ces directives ont été développées avec l'aide du National Tactical Officers Association (NTOA).

L'IAEPD considère les situations rendant nécessaire de donner ces directives être des **Situations à Risques Inhérents Élevés (SRIÉ)** et croit que le RUP qualifié (ou l'organisation), faisant de bonne foi une tentative pour donner ces directives, ne devrait pas être tenu responsable de quelques résultats négatifs que se soit. Ceci ne devrait pas être considéré comme une interprétation légale, mais une ferme opinion officielle du Conseil des Normes et du Comité Directeur de l'IAEPD.

Fermez la sonnerie et le **mode vibration** de votre téléphone cellulaire.
Ne répondez pas ou **n'ouvrez pas** la porte à **qui que ce soit**.
 Si vous êtes **retrouvé(e)** et **incapable** de vous échapper, soyez **agressif(ve)** et préparez-vous à **lutter pour votre vie** en utilisant n'importe quels objets que vous pouvez en tant qu'**armes**. Lancez des objets, criez et continuez de **vous défendre**.

Retournez à la séquence

Règles

1. Les situations d'**AGRESSION** pendant lesquelles un suspect **n'a pas un accès illimité** à des victimes additionnelles ne sont **pas** des incidents d'**AGRESSEUR ACTIF (TIREUR)**.
2. Les situations d'**AGRESSEUR ACTIF (TIREUR)** **changent rapidement**, alors le RUP doit prendre en considération et fournir les **conseils les plus appropriés** contenus dans ce protocole pour **aider** l'appelant.
3. À un certain moment, le **contact** téléphonique avec l'appelant pourrait être **perdu**. Les **Directives Pré-Arrivée** doivent être **données tôt** afin de **préparer l'appelant** autant que possible à **s'échapper** ou à se **défendre**.